



ATIVIDADES
**ANOS
INICIAIS**



CADERNO DAS AMOSTRAS

**kit de educação
especial**



CONTEÚDOS:

- ***Caderno de matemática;** (51 pg)
- ***Caderno dos números;** (32 pg)
- ***Caderno do alfabeto;** (80 pg)
- ***Caderno das vogais;** (49 pg)
- ***Caderno de sílabas;** (61 pg)
- ***Caderno juntando sílabas;** (118 pg)
- ***Caderno da letra inicial;** (33 pg)
- ***Caderno de jogos;** (119 pg)
- ***Caderno de desenhos;** (71 pg)
- ***Caderno de pareamento;** (60 pg)
- ***Caderno de pontilhados;** (45 pg)
- ***Caderno de noções básicas;** (126 pg)

+ 7 BÔNUS (caderno de sequências, caderno treinando o alfabeto, caderno de atividades diversas + 4 murais, alfabeto, números, sílabas simples e complexas. 150 Páginas!!!)

995 PÁGINAS!

Para quem??

PARA CRIANÇAS:



- da educação especial;
- com síndrome de Down;
- com autismo;
- com síndrome de Willians;
- com TDAH;
- com dificuldades;
- na fase de alfabetização;





Caderno da letra inicial

ALUNO: _____ DATA: _ / _ / _



PINTE A LETRA INICIAL DE CADA DESENHO E COMPLETE A PALAVRA:



					
__OLA			__ORCO		
T	B	D	B	P	D

					
__OTA			__IPA		

ALUNO: _____ DATA: _ / _ / _



PINTE A LETRA INICIAL DE CADA DESENHO E COMPLETE A PALAVRA:



					
__ALINHA			__ABUTI		
G	J	C	G	C	J


					
__ARFO			__OANINHA		

ALUNO: _____ DATA: _ / _ / _

PINTE A LETRA INICIAL DE CADA DESENHO E COMPLETE A PALAVRA:

					
__IOLÃO			__OLHA		
F	V	C	V	C	F



					
__ASA			__ESTIDO		
C	F	V	V	F	C


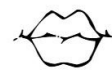
			V
__USCA			F
			C


@atividadesanosiniciais

ALUNO: _____ DATA: _ / _ / _

PINTE A LETRA INICIAL DE CADA DESENHO E COMPLETE A PALAVRA:

					
__ATU			__OMINÓ		
T	B	D	B	P	D

					
__AMA			__OCA		
P	B	D	D	B	P

			
__INHEIR			

@atividadesanosiniciais

Caderno das Sílabas

NOME: _____ DATA: _/ _/ _

FORMANDO PALAVRAS

DA - DE - DI - DO - DU - DÃO

D

A =

E =

I =

O =

U =

ÃO =

NOME: _____ DATA: _/ _/ _

FORMANDO PALAVRAS

DA - DE - DI - DO - DU - DÃO

DA + MA =

DE + DO =

DI + A =


DO + CE =




NOME: _____ DATA: _/ _/ _

FORMANDO PALAVRAS

JUNTE OS VAGÕES DO TREM E FORME PALAVRAS:




ESCREVA AS PALAVRAS ENCONTRADAS:



@atividadesparainfancia

Caderno das Vogais

ALUNO: _____ DATA: _/ _/ _

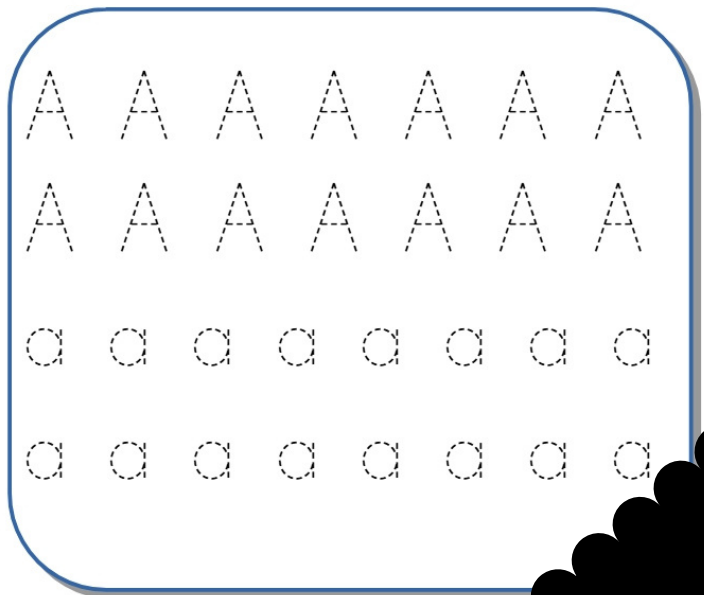
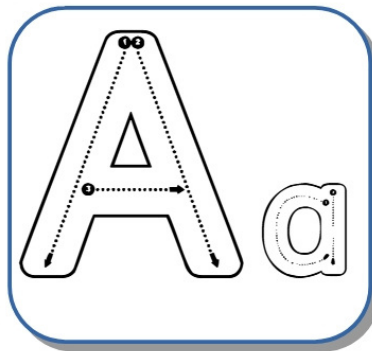


PINTE DE AZUL TODAS AS LETRAS A:

A	G	E	I	O
U	D	O	P	A
A	I	E	O	U
U	B	A	I	C
E	O	M	I	U
P	A	I	E	O

@atividadesanosiniciais

ALUNO: _____ DATA: _/ _/ _













@atividadesanosiniciais

Caderno das Vogais

ALUNO: _____ DATA: _/ _/ _





VAMOS ESCREVER A LETRA INICIAL DE CADA FIGURA:

			
<input type="text"/>	<input type="text"/>	<input type="text"/>	<input type="text"/>
			<input type="text"/>
<input type="text"/>	<input type="text"/>	<input type="text"/>	<input type="text"/>
			<input type="text"/>
<input type="text"/>	<input type="text"/>	<input type="text"/>	<input type="text"/>

@atividadesanosiniciais

ALUNO: _____ DATA: _/ _/ _

















COMPLETE COM AS VOGAIS:

	G	<input type="text"/>	T	<input type="text"/>
	G	<input type="text"/>	<input type="text"/>	<input type="text"/>
	P	<input type="text"/>	<input type="text"/>	<input type="text"/>
	P	<input type="text"/>	<input type="text"/>	<input type="text"/>

@atividade

ALUNO: _____ DATA: _/ _/ _

PINTE AS FIGURAS QUE INICIAM COM A MESMA LETRA, QUE A IMAGEM EM DESTAQUE:


			
			
			
			

@atividadesanosiniciais

Caderno dos Desenhos

ALUNO: _____ DATA: _/ _/ _

COMPLETE O DESENHO:




ALUNO: _____ DATA: _/ _/ _

COMPLETE O DESENHO:



ALUNO: _____ DATA: _/ _/ _

DESENHE UMA IMAGEM QUE INICIA COM A LETRA G:



ESCREVA O NOME DESSA FIGURA:


FORMULE UMA FRASE COM ESSA FIGURA E REGISTRE:

@atividadesanosiniciais

ALUNO: _____ DATA: _/ _/ _

PINTE O DESENHO:

VERMELHO E VERDE



ESCREVA O NOME DESSA FIGURA:

FORMULE UMA FRASE COM ESSA FIGURA E REGISTRE:

@atividadesanosiniciais

Caderno dos Jogos


JOGO DO INTRUSO

PRIMEIRO DESCUBRA A LETRA INICIAL DAS IMAGENS, DEPOIS DESCUBRA A IMAGEM QUE É INTRUSA, AQUELA QUE INICIA COM OUTRA LETRA E CIRCULE.



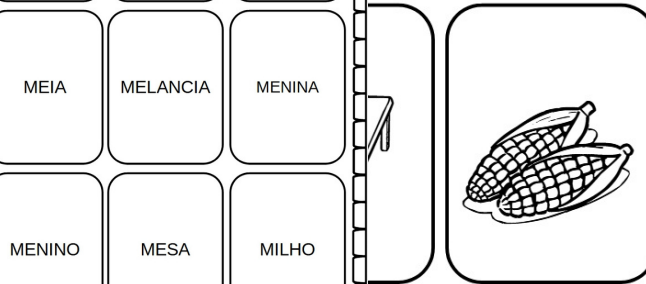
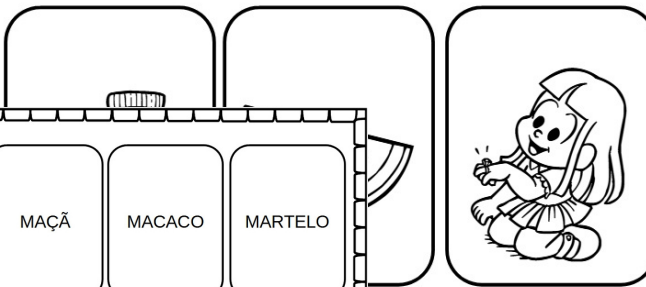


JOGO DOS NÚMEROS

CADA NÚMERO EM SEU LUGAR.



JOGO DOS NÚMEROS

MODELO PARA RECORTE:





MAÇÃ	MACACO	MARTELO
MEIA	MELANCIA	MENINA
MENINO	MESA	MILHO


Caderno de Matemática


NOME: _____ DATA: _/ _/ _

VAMOS CONTAR E REGISTRAR O NUMERAL:

 →


 →


 →


 →


NOME: _____ DATA: _/ _/ _

VAMOS CONTAR E REGISTRAR O NUMERAL:












NOME: _____ DATA: _/ _/ _

DESENHE A QUANTIDADE QUE VEM ANTES E DEPOIS:













@atividadesanosiniciais



NOME: _____ DATA: _/ _/ _



PINTE O BALÃO COM NÚMERO MAIOR:



 



 



 


 


@atividadesanosiniciais


Caderno de Matemática


NOME: _____ DATA: _/ _/ _

PINTE A QUANTIDADE INDICADA:

1 


2 

3 

4 


NOME: _____ DATA: _/ _/ _

VAMOS SOMAR:



___ + ___ = ___


HÁ QUANTOS MACACOS AO TODO? _____



NOME: _____ DATA: _/ _/ _

VAMOS SUBTRAIR:


HAVIA 8 PERAS NA CESTA, MAS MAMÃE DEU 3 PARA O JOÃO.



___ - ___ = ___

QUANTAS PERAS SOBRARAM? _____

HAVIA 6 CACHOS DE UVA NA MESA PORÉM 5 CACHOS ESTAVAM VERDES.




___ - ___ = ___


QUANTAS UVAS ERAM MADURAS? _____


@atividadesanosiniciais


NOME: _____ DATA: _/ _/ _


VAMOS CONTAR?



 1 2 3 4 5 6 7 8 9

 1 2 3 4 5 6 7 8 9

 1 2 3 4 5 6 7 8


 1 2 3 4 5 6

@atividadesanosiniciais

Caderno de Noções básicas

ESQUEMA CORPORAL

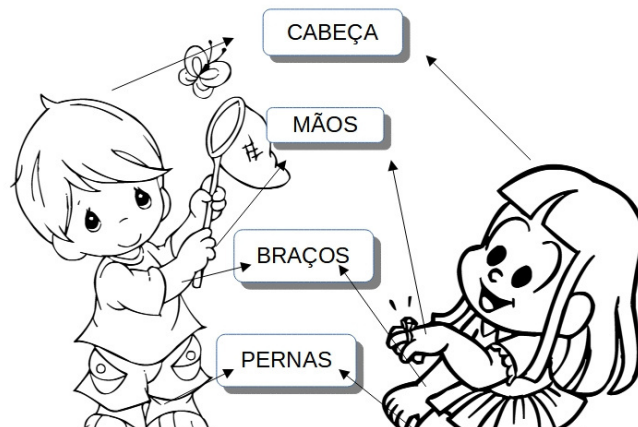
REPRODUZA AS POSIÇÕES:



ESQUEMA CORPORAL


VEJA AS PARTES DO NOSSO CORPO E APONTE NO SEU CORPO ESTAS PARTES.

SOMENTE PINTE O QUE VOCÊ É:



LATERALIDADE

PINTE O ANIMAL DO LADO DIREITO.



QUAL É ESTE ANIMAL? _____

LATERALIDADE

PINTE O BRINQUEDO QUE ESTÁ NO MEIO:




FAÇA UM X NO BRINQUEDO QUE ESTÁ NA ESQUERDA:



CIRCULE O BRINQUEDO QUE ESTÁ NA DIREITA:



PINTE O ANIMAL DO LADO ESQUERDO.




QUAL É ESTE ANIMAL? _____

Caderno de Noções básicas

ORIENTAÇÃO ESPACIAL

PINTE DE MARROM O CACHORRO QUE ESTÃO DENTRO DE SUA CASINHA E CIRCULE O CACHORRO QUE ESTÁ FORA DA CASINHA:



VOCÊ TEM UM CACHORRO?

QUAL O NOME DE SEU CACHORRO?

NOÇÕES DE GRANDEZA

PINTE O ANIMAL MAIOR:




PINTE O ANIMAL MENOR:



DISCRIMINAÇÃO VISUAL

PINTE A LETRA INICIAL DA IMAGEM:



P T

@atividades_anosiniciais

DISCRIMINAÇÃO AUDITIVA

LEIA PARA SEU FILHO. E APÓS PEÇA PARA ELE MOSTRAR QUAL ANIMAL O TEXTO FALA:

o SAPO

OLHA O SAPO DENTRO DO SACO,
O SACO COM O SAPO DENTRO,
O SAPO BATENDO PAPO
E O PAPO DO SAPO
SOLTANDO VENTO.



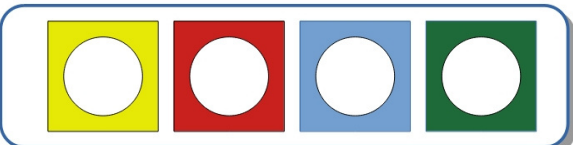

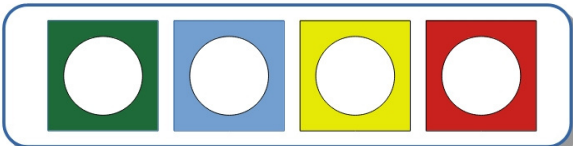
@ati

Caderno de Pareamentos

ALUNO: _____ DATA: _/ _/ _

PAREAMENTO DE CORES


PINTE COM A MESMA COR:



ALUNO: _____ DATA: _/ _/ _

PAREAMENTO DE CORES

PINTE COM A MESMA COR:




@atividadesanosiniciais

ALUNO: _____ DATA: _/ _/ _

PAREAMENTO DE CORES


RECORTE E COLE DE ACORDO COM O MODELO:



ALUNO: _____ DATA: _/ _/ _

PAREAMENTO DE VOGAIS

PINTE OS DESENHOS UTILIZANDO AS CORES INDICADAS:







@atividadesanosiniciais



Caderno de Pontilhados




ALUNO: _____ DATA: / /

VAMOS TRAÇAR?




 



ALUNO: _____ DATA: / /



VAMOS TRAÇAR?



  



ALUNO: _____ DATA: / /

VAMOS TRAÇAR?



 


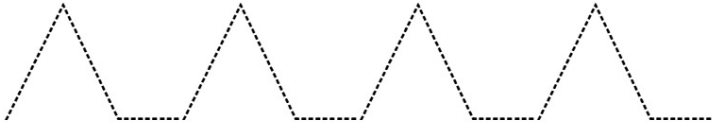
 



 

ALUNO: _____ DATA: / /

VAMOS TRAÇAR?

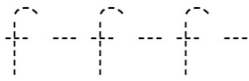
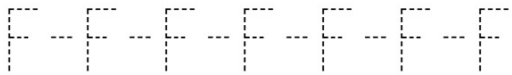
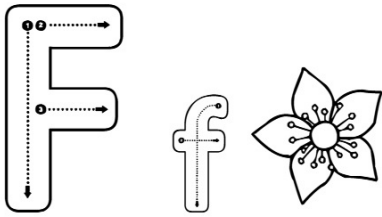
 

Caderno do Alfabeto

ALUNO: _____
DATA: _____

ATIVIDADES


➤ VAMOS TRAÇAR:



@atividades:

ATIVIDADES

OS OBSERVAR AS IMAGENS QUE INICIAM COM ESTA LETRA:



PIETE COM AS LETRAS FAITANTES:

ALUNO: _____
DATA: _____

ATIVIDADES

➤ VAMOS PINTAR OS DESENHOS QUE COMEÇAM COM ESTA LETRA E CIRCULAR OS DESENHOS QUE NÃO INICIAM COM A LETRA F:



➤ ESCREVA COMO SOUBER O NOME DAS FIGURAS:

@atividadesanosiniciais

_LOR
_ANTASMA

ciais

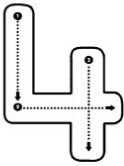
Caderno dos Números

NOME: _____

DATA: _ / _ / _

VAMOS APRENDER O NÚMERO:

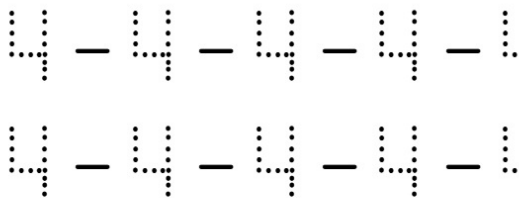
QUATRO



VAMOS DESENHAR 4 CARROS:



VAMOS TREINAR?



@atividadesanosiniciais


NOME: _____

DATA: _ / _ / _


PINTE TODOS OS NÚMEROS 4 ABAIXO:

1 9 1 4 6 4
0 4 0 1 8 1
4 1 3 4 3 0

VAMOS PINTAR 4 DESENHOS:



VAMOS TREINAR?




@atividadesanosiniciais

Caderno juntando Sílabas

ALUNO: _____ DATA: _/ _/ _

FORMANDO PALAVRAS

JUNTE AS SÍLABAS E FORME A PALAVRA:




BA
LA

ALUNO: _____ DATA: _/ _/ _

FORMANDO PALAVRAS

JUNTE AS SÍLABAS E FORME A PALAVRA:



CA
VA
LO


CONSTRUA UMA FRASE COM _____

@atividades

ALUNO: _____ DATA: _/ _/ _

FORMANDO PALAVRAS

JUNTE AS SÍLABAS E FORME A PALAVRA:



GI
RA
FA











CONSTRUA UMA FRASE COM ESTA PALAVRA E REGISTRE:






@atividadesanosiniciais

COM ESTA PALAVRA E REGISTRE:

esanosiniciais

BÔNUS

	A	E	I	O	U	ÃO
B 	BA	BE	BI	BO	BU	BÃO
C 	CA	<u>CE</u>	<u>CI</u>	CO	CU	CÃO
D 	DA	DE	DI	DO	DU	DÃO
F 	FA	FE	FI	FO	FU	FÃO
G 	GA	<u>GE</u>	<u>GI</u>	GO	GU	GÃO
H 	HA	HE	HI	HO	HU	HÃO
J 	JA	JE	JI	JO	JU	JÃO
K 	KA	KE	KI	KO	KU	KÃO
L 	LA	LE	LI	LO	LU	LÃO
M 	MA	ME	MI	MO	MU	MÃO

CH 	CHA	CHE	CHI	CHO	CHU
NH 	NHA	NHE	NHI	NHO	NHU
LH 	LHA	LHE	LHI	LHO	LHU
GU 	GUA	GUE	GUI	GUO	-
	AR	ER	IR	OR	UR

	EN	IN	ON	UN
	EL	IL	OL	UL
	ES	IS	OS	US

A



A a

1 UM



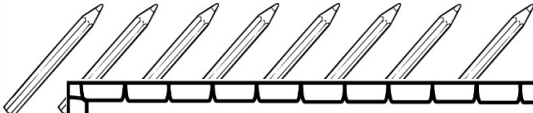

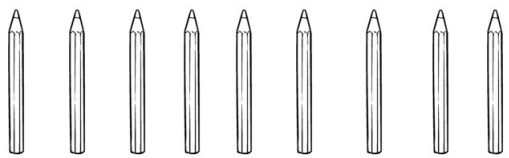

MURAI S

150 pg ao todo

BÔNUS






ALUNO: _____ DATA: __/__/__

PINTE A SEQUÊNCIAS DE ACORDO COM AS CORES INDICADAS:



ALUNO: _____ DATA: __/__/__









CONTINUE PINTANDO DE ACORDO COM A SEQUÊNCIA:



@atividadesanosiniciais

ALUNO: _____ DATA: __/__/__

PINTE OS GUARDA-CHUVAS DE ACORDO COM A SEQUÊNCIAS DE CORES INDICADAS:



@atividadesanosiniciais


Caderno de sequências

150 pg ao todo

BÔNUS

NOME: _____ DATA: / /

VAMOS OBSERVAR A LETRA:



VAMOS ESCREVER?

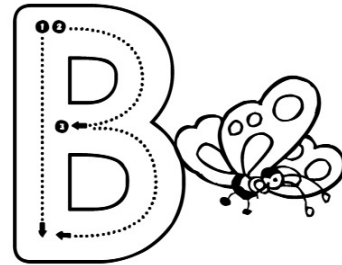
A- A- A- A- A- A
A- A- A- A- A- A

AGORA É SUA VEZ:

@atividadesanosiniciais

NOME: _____ DATA: / /

VAMOS OBSERVAR A LETRA:



VAMOS ESCREVER ?

B- B- B- B- B- B- B
B- B- B- B- B- B- B

AGORA É SUA VEZ:

@atividadesanosiniciais


Caderno de
pontilhado
alfabeto

150 pg ao
todo


BÔNUS

ALUNO: _____ DATA: _/ _/ _



LIGUE A IMAGEM AO SEU NOME:



FOGUETE




BICICLETA




ALUNO: _____ DATA: _/ _/ _

VAMOS CONTAR AS QUANTIDADES:



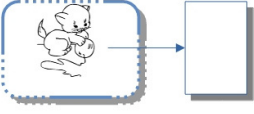
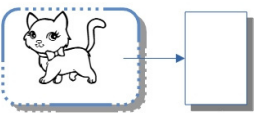

ALUNO: _____ DATA: _/ _/ _

VAMOS CONTAR AS QUANTIDADES:



ALUNO: _____

PINTE O DESENHO COM TINTA:



@atividadesanosiniciais

@atividadesanosiniciais

@atividadesanosiniciais

Caderno
treinando
alfabeto

150 pg ao
todo

Como funciona?




Você acessa e baixa!



Você imprime!



No seu tempo!



Arquivos em PDF

OBRIGADA POR ADQUIRIR!

